

***Отчёт о проделанной работе
в старшей группе № 9 за летний
оздоровительный период 2017г.***

**Воспитатели :
Рахимова С.П.
Муравьева Т.В.**



Оздоровительная работа в детском саду

Обеспечение максимального времени пребывания детей на свежем воздухе (утренний приём детей в группы, гимнастика, физкультурные занятия, прогулки, развлечения). Создание условий для повышения двигательной активности детей на свежем воздухе посредством расширения ассортимента выносного оборудования. Использование различных видов закаливания в течение дня (воздушные и солнечные ванны, хождение босиком и т.д.). Индивидуальная и групповая работа с детьми по развитию основных движений на прогулке. Оздоровительная работа с детьми



Задачи:

Укрепление здоровья детей посредством здоровьесберегающих технологий. Создание условий для игровой деятельности в группе и на прогулке.


Предупреждение детского травматизма через организацию разнообразных форм деятельности.

Формирование положительной мотивации у детей, педагогов, родителей к проведению физкультурно-оздоровительных, познавательных, творческих мероприятий. Удовлетворение запросов родителей по организации детей в группе на летний период



Лето – радостная пора для детворы.
Солнце, тепло, свежий воздух.
Надо успеть детям набегаться, наиграться,
набраться сил и
конечно к осени успеть подрасти.

Сколько же радостных дней дарит детям
лето!!!



**ЧТОБ ЗДОРОВЫМ БЫТЬ СПОЛНА,
ФИЗКУЛЬТУРА ВСЕМ НУЖНА.**

ДЛЯ НАЧАЛА ПО ПОРЯДКУ – УТРОМ СДЕЛАЕМ ЗАРЯДКУ!






Какое же лето без спортивных развлечений!





**Все мы шустрые, активные,
Смелые, спортивные!**





ДЕВОЧКИ И МАЛЬЧИКИ ПРЫГАЮТ, КАК МЯЧИКИ, НОЖКАМИ ТОПОЧУТ, ВЕСЕЛО ХОХОЧУТ





Мы запускали самолеты




А так же воздушного змея, сделанного своими руками





**ИГРАТЬ МЫ ЛЮБИМ ОЧЕНЬ,
ВЫ ЗНАЕТЕ ДРУЗЬЯ!
БЕЗ ИГР ПРОЖИТЬ РЕБЕНКУ
НИКАК, НИКАК НЕЛЬЗЯ!**





**СКОЛЬКО ВОКРУГ ВСЕГО НЕИЗВЕДАННОГО! А КТО ЖЕ ЭТО ПОЛЗЕТ
ПО ЛИСТОЧКУ? РАССМОТРИМ И УДИВИМСЯ – БОЖЬЯ КОРОВКА,
ГУСЕНИЦА, ЖУК...**



Любим мы и рисовать









Рисовали и мелками





А еще мы любим лепить

и еще мы любим лепить



Коллективная работа «Подводное царство»



Каргопольская игрушка



Глиняные каргопольские игрушки представляют собой фигурки в виде собак, медведей, сказочных героев, приземистых мужиков с бородами-лопатами, баб с новорожденными малышами, птиц и других удивительных существ. Несмотря на такое широкое разнообразие форм, старинная каргопольская глиняная игрушка не обладает яркой расцветкой, ведь в качестве красок использовались мел, сажа и цветную глину.




И не только...




Аппликация «Наш друг- светофор»



Бумага-пластика «Солнышко»






Оригами



Коллективная работа «Бабочки»



А как было интересно отправлять в дальнее плавание кораблики!



«ТАМ НА НЕВЕДОМЫХ ДОРОЖКАХ» выставка детских работ по произведениям А. С. Пушкина.





Выставка народной игрушки, в которой принимали участие родители.





ПРАЗДНИК В САДУ КАЖДЫЙ ДЕНЬ: ТО ИМЕНИНЫ У НАС...



А это музыкальное представление...



22 июня – день памяти и скорби.





Сказка «Дед Витаминоед»(настольный театр)





Просмотр презентаций и познавательных фильмов

- Дети вышли на прополку,
Взяли грабли и совки,
Нужно проявить сноровку,
Чтоб быстрее убрать
сорняки.





**Пусть попьют водички
Цветочки невелички.**





**И БЕЗ ВСЯКОГО СОМНЕНИЯ ЕСТЬ
ХОРОШЕЕ РЕШЕНИЕ - БЕГ ПОЛЕЗЕН
И ИГРА, ЗАНИМАЙСЯ ДЕТВОРА!**





***Лето пролетело стремительно.
Вот уже и сентябрь.
Мы с ребятами хотим сказать: «Лето, приходи
поскорее и мы будем снова отдыхать и веселиться
вместе!»***





***СПАСИБО ЗА
ВНИМАНИЕ.***